


A decorative border surrounds the page, featuring a variety of butterflies in shades of orange, yellow, and blue, interspersed with white daisies that have bright yellow centers. The background is a soft, light green gradient.

МБДОУ «ЦРР-детский сад «Сказка»

**Педагогический проект
«Мамин день»**

Воспитатель: Максименкова В.Р.



Тема проекта:
«Мамин день».

Возраст детей:
ранний возраст от 2 до 3 лет.

Участники проекта:
дети ,воспитатели, родители.

Вид проекта:
краткосрочный (12.11.2018 - 26.11.2018) .

Тип проекта:
познавательно-речевой,
художественно-творческий.

Проблема: зачем человеку нужна мама?



Актуальность

Мама - это самый главный человек для ребенка.

Необходимо воспитывать у ребенка любовь к семье, маме, с первых лет жизни. Ребенок должен понимать, что все хорошее начинается с родного дома и мамы, поэтому такой праздник, как День матери очень важен и нужен.



Цель проекта:

Формировать у детей целостное представление образа матери, играющей большую роль в жизни каждого ребенка

Задачи проекта:


Способствовать сплочению детско-родительских отношений, улучшению контактов между родителями и работниками детского сада.

Развивать коммуникативные навыки детей.

Поддерживать доброжелательное общение в играх, продуктивной совместной деятельности.

Развивать творческие способности детей через пение, танцы, художественную деятельность: создание поделок, рисунков и т.д.

Способствовать активному вовлечению родителей в совместную деятельность с ребенком в условиях семьи и детского сада.

A decorative border surrounds the text, featuring a repeating pattern of white daisies with yellow centers and several colorful butterflies in shades of orange, blue, and yellow.

Этапы проекта.

1 этап.

Организовать выставку книг со стихами и рассказами о маме. Подготовить материал для продуктивной деятельности. Подготовить консультацию для родителей.

2 этап.

Реализация проекта

3 этап.

Выставка детских работ.

Продукты проекта.

Коллективная работа «Ладони для мамы», рисунки, поделка «Подарок для любимой мамочки»....

Организация деятельности детей в рамках проекта

Образовательная область	Формы и методы	Содержание
РЕЧЕВОЕ РАЗВИТИЕ	ООД «У кого какая мама?»	Закрепить знания детей о животных и их детёнышах. Формировать понятие о том, что у всех есть мама.
	ООД «Что подарим маме?»	Закрепить знания о знакомых детям предметах (посуда, игрушки, предметы быта и т.п.).
	Беседа «С кем ты живешь?», Ситуативная беседа « Одежду аккуратно уберу, маме этим помогу».	Закреплять знание имен родителей и ближайших родственников.
	Рассматривание иллюстраций с изображением семьи.	Учить различать и называть членов семьи, называть имена своих родителей.
	Пальчиковая гимнастика : «Моя семья»	развитие мелкой моторики
	Чтение сказки «Волк и семеро козлят», «Три медведя», потешек.	продолжать знакомить детей с русскими народными сказками
	Игра «На птичьем дворе»	Расширение знаний о домашних животных
	Игра – драматизация «Петушок и его семья» Игра-ситуация «Пришли гости»	Знакомить детей с понятием «семья» развивать навыки общения. Воспитать любовь к родному языку.. знакомить с фольклорным произведениям.
Д. И «Мамы и малыши» (разрезные картинки), «Назови ласково», «Животные и их детёныши»	Учить внимательно рассматривать картинку и называть изображенных на ней животных, находить детенышей и стараться их называть правильно.	

	Чтение стихотворения А.Благина «Вот какая мама»	Познакомить с новым произведением, учить называть близких ласковыми словами
ПОЗНАВАТЕЛЬНОЕ РАЗВИТИЕ	ООД «Каждый ли медвежонок встретится с мамой?»	Освоение детьми умений устанавливать соответствие «один к одному», отношения: «столько же», «больше чем...». Упражнение в выполнении действий сопоставления с использованием схематизации.
	П. И «Курица и цыплята»	Показать заботливое отношение мамы к детям.
	Пальчиковая гимнастика «Много мам на белом свете»	развития мелких движений кисти.
	П.И. «Курица хохлатка»	Закреплять представление о труде мамы дома, побуждать оказывать помощь, убирать игрушки.
СОЦИАЛЬНО - КОММУНИКАТИВНОЕ РАЗВИТИЕ	Беседа «Как зовут меня, мою маму»	Закреплять знание имен родителей.
	Общение «Моя семья»	закрепить знание детей о членах своей семьи
	Пальчиковая гимнастика «Много мам на белом свете»	Развитие мелких движений кисти.
	Игровая ситуация «Напечем пирожков для мамы»	Развивать представление о бытовом труде дома и в детском саду



Краткий отчет ?

[ПОЛУЧИТЬ ПОЛНЫЙ ОТЧЕТ](#)

[ВЕРСИЯ ДЛЯ ПЕЧАТИ](#)

[ЭКСПОРТ](#)

[ИСТОРИЯ ОТЧЕТОВ](#)

[РУКОВОДСТВО](#)

[ВЫЙТИ В КАБИНЕТ](#)

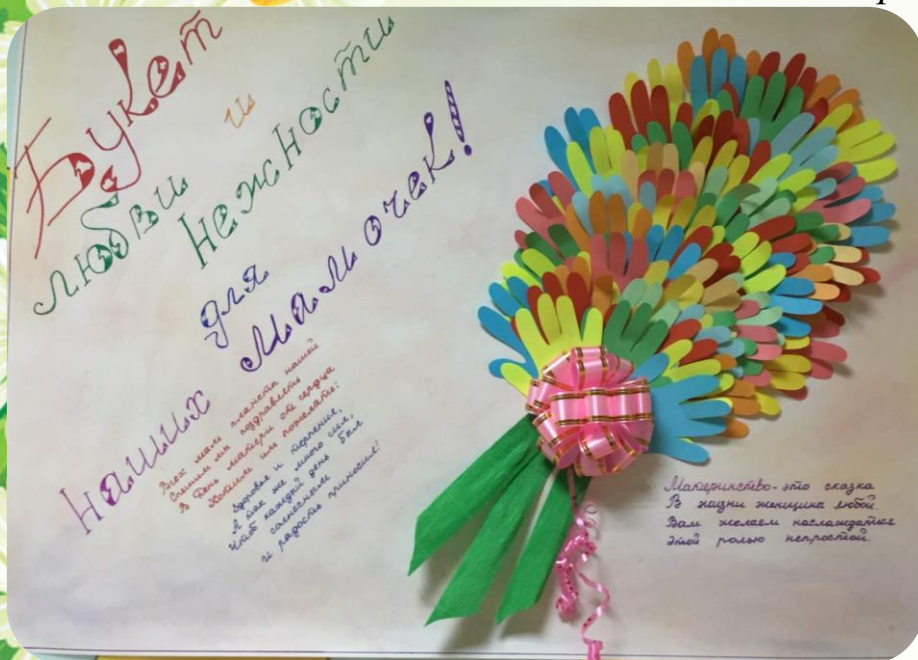
[ЕЩЁ...](#)

ВКР_Максименковой_22_(2)

№	Доля в отчете	Доля в тексте	Источник	Актуальна на	Модуль поиска
[01]	3,66%	3,87%	не указано	раньше 2011	Модуль поиска Интернет
[02]	0%	2,84%	Социальная ситуация развития ребенка ...	раньше 2011	Модуль поиска Интернет
[03]	2,22%	2,22%	Диссертация (2/2)	20 Дек 2017	Модуль поиска Интернет

Подарки для мам
Поделка « Бусы для любимой мамочки»
Рисование « Курочка с цыплятами»
Лепка «Вкусное печенье для мамы»

Изготовление коллективной работы «Ладочки для мамы».



Д. И «Мамы и малыши»
(разрезные картинки)



Сюжетно - ролевая игра «Дочки -Матери»




Игровая ситуация «Пришли гости»



Рисуем курочку с цыплятами



Книжки-малышки



Консультации для родителей

РОЛЬ СЕМЬИ В ВОСПИТАНИИ РЕБЕНКА

- Обычная жизнь в семье, отношения между взрослыми, вся обстановка очень влияют на детей. Воспитание — это ежедневное и естественное занятие, в котором принимают участие за то, каким вырастет на ребенок. Вместе они несут ответственность за то, каким вырастет для того, чтобы.
- Уже в самом раннем возрасте необходимы два условия для того, чтобы энергия ребенка и его нравственная система укрепились: спокойная жизненная обстановка и чувство уверенности. Эти условия зависят от характера влияния ближайшего окружения и социальной среды.
- Воспитывать вашего ребенка и чистый; и яркая чашка, из которой малыш пьет любовь. Воспитывать — это значит создавать условия, в которых воспитание должно быть любовью. На основе любой системы воспитания должна быть любовь.
- Уважение к ребенку в семье, родительское тепло и доброжелательность воспитывают в нем открытость, нежность и признательность (я сам!), молоко; и ваше доброжелательное отношение к его бабушке и дедушке — вашим родителям.
- Уважение к ребенку проявляется в доверии, нежности и признательности (я сам!), его относительной независимости от взрослых, к его граву на самостоятельность и признанию его человеческого достоинства.
- Уважение к жизни (например, в разнообразных играх вместе с друзьями), и признанию его человеческого достоинства.
- Именно в семье начинают формироваться те качества, чувства, привычки и навыки общественного поведения, от которых зависит, каким вырастет человек: будет он трусливым, безвольным, озлобленным или духовно богатым, физически красивым, высоконаравственным и добрым.



Памятка для родителей

"Посеять в детских душах доброту и отзывчивость"

Уважаемые родители, если вы хотите, чтобы ваши дети росли чуткими, отзывчивыми, добрыми, пожалуйста, старайтесь выполнять рекомендации педагогов детского сада.

Учите с детьми стихи, пойте о доброте. Создавайте ситуации, в которых дети могут проявить сострадание к добру и доброту.

Не унижайте ребенка. Составляйте с детьми сказки о доброте. После замечания прикоснитесь к ребенку и дайте ему понять, что вы ему сочувствуете.

Рассказывайте о добрых поступках других детей. Учите заботиться о старших и младших членах семьи: делать подарки, делить игрушки, помогать одеваться и т.д.

Личным примером показывайте, что добрые дела веками живут.



С ДНЕМ МАТЕРИ!

Машины руки -
это тепло,
Машины песни -
нежность и ласка.
Мама отведет
беду и зло,
И жизнь превратит
в прекрасную сказку!
Мамоchка милая,
ангел с небес,
Тебе желаю радости
и счастья!
Пусть твоя жизнь
будет полна чудес
И стороной обходят
все ненастья!

www.аиенда.р